

SINGER®

触れるたびに

創造がひろがる

ひらめきをカタチにしていく楽しさ  
充実したソーイングライフをあなたに



LCDタッチパネル



モナミ・プライム

monami

Prime

TC-700

進化した操作性であなたの想いに応える、シンプルライトコンピュータミシン







見やすい、使いやすい、タッチパネルで  
誰にでもカンタンに使える優しさが自慢です。

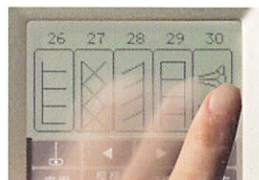
モナミ・プライム  
monami Prime TC-700



### LCDタッチパネル表示



縫い模様選びはLCDディスプレイにさわるだけの簡単選択。選んだ模様内容もディスプレイで確認ができます。またページ送りも指で画面をなぞることでスクロールします。




指でなぞってページ送り。

### 音声ガイド

糸のかけ方や使い方などを画面表示と同時に音声ガイドがサポートします。また、操作間違いをした時にも、エラーメッセージ表示と音声でお知らせします。

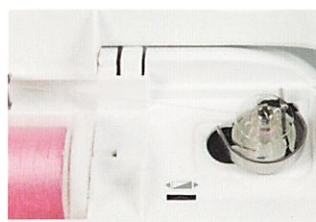


上糸や下糸のかけ方も画面に順番に図示されるから初めての方にも安心です。




### 下糸らくスルー

ボビンの糸をガイドにかけるだけで、縫い始めOK。もう、下糸を引上げる必要はありません。ボビンケースの回らない水平全回転だから、ボビンをほんとに入れるだけ。



### らくらく下糸巻き

ボビンに糸を巻きつけカットするだけ。穴に通したり、糸端を持つわずらわしさを解消しました。また、巻き終わるとモーターは自動停止します。



### 縫い目の美しい キルト 手ぬい風キルトステッチ

手で縫った風合いのキルトぬいができます。(上糸に透明糸を使用)きなり生地に紺色の糸を使用すれば刺し子風デザインも美しく仕上がります。

さくら保育園  
きむら さえ  
きぼう小学校  
1年2組 さとうせし  
♡ケイコ ♡TARO ♡M.N

### 文字縫い ネーム入れの楽しさ広がる 440種類の縫いパターン

ひらがな、カタカナに加え、アルファベットも2書体そろって、ネーム入れだけでなく、ちょっとしたアクセントで楽しさも広がります。

薄手の生地から厚手のものまで、スムーズソーイング。



### 薄い生地

薄さも  
ふわりとクリア。  
ブラウスなどの薄くて縫いにくい素材も、思い通りにしっかり縫えます。



### 厚い生地

厚手は  
ハンデにならず。  
デニム素材も、軽い調子で楽しく縫える。重ね縫いもラクラクです。



### 凸凹の生地

デコボコも  
スイスイ。  
デコボコにいて縫いずれしやすいタオル地もスムーズに縫えます。

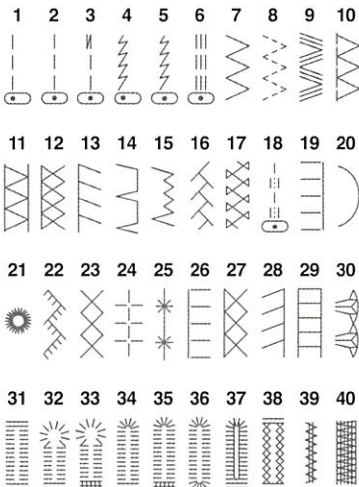


模様ぬいも、文字ぬいも多種多様。

440種類のパターン縫いでソーイングの幅が広がります。

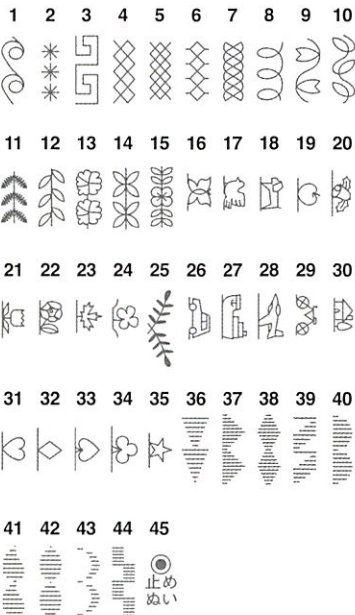
実用縫い

40模様



模様縫い

45模様



ひらがな

90文字

あいうえおかきくけこ

カタカナ

90文字

アイウエオカキクケコ

漢字

35文字

保育園幼稚園組日月火


アルファベット(大文字・小文字)

70文字×2書体

A B C D E F G H I J  
a b c d e f g h i j  
A B C D E F G H I J  
a b c d e f g h i j



ソーイングの世界をしっかりとサポートする安心機能。



**N** ニュースレディングシステム  
針の位置に関係なく番号順に糸をかけるだけの簡単糸かけ。糸かけミスによるトラブルも解消できます。



**TC** 自動糸調子  
生地や縫い模様にあった糸調子をコンピューターが自動制御してくれます。




**止** 止め縫い  
止め縫いを設定しておくだけで縫い始め、縫い終わりの布縮みもなく、美しい仕上がりになります。



**お知らせランプ**  
青はスタート、赤はストップのお知らせランプ。準備が完了すれば青いランプが点灯して、後は押すだけで、スタートします。



**針** 自動針穴糸通し  
面倒な針穴糸通しも、レバーひとつで簡単操作。もう糸が通らないうらやうな事はありません。※家庭用ミシン針11~16番使用時



**7** 7枚歯送り  
針穴の前にも送り歯を2枚追加。縫い始めや段縫い時の布送りがとてもスムーズになります。



**段** 段縫い押えボタン  
縫い始めにボタンを押すだけで、押えが水平に保たれるので、厚物縫いもスムーズにスタートできます。




**糸** 自動糸切り機能付き  
縫い終わりにボタンをタッチするだけで、上糸・下糸を自動で糸切り。糸切り後の糸も短く、ハサミいらずで、音もとても静かです。



**大** 大型テーブル  
カーテンなどの大きなものや、キルト、パッチワークに威力を発揮。広いからラクラク縫えて作業もスムーズ。



**ワ** ワンタッチスローボタン  
縫っている途中にボタンにワンタッチすると、設定スピードに関係なくスロースピードになります。細かい部分やカーブなどゆっくり縫いたい時に便利です。



**全** 全自動の豊富なボタンホール  
様々な布地や用途に対応できるボタンホールが8種類。お好みのボタンをセットするだけできれいに仕上がります。



**アンダープレート付き**  
ボタンホール押え  
送りにくい、滑りやすい、などの扱いにくい素材も確実に布地を送り、美しいボタンホールを仕上げます。

**針** 針上下ボタン  
ミシンが止まっている時に、ボタンを押すと針の位置が上下に切り替わります。

**静** 静音設計  
小型強力マグネットモーター搭載で音も静かです。

**ド** ドロップフィード  
布を自由に動かせるので、送りを使わずフリーモーションで縫う時に便利です。

**フット** フットコントローラー  
スタート・ストップ・スピード調節が足元でできるフットコントローラーを標準付属いたしました。





進化した操作性であなたの想いに応える、シンプルライトコンピュータミシン

# monami Prime TC-700


- サイズ / 高さ287mm X 幅439mm X 奥行195mm
- 重量 / 8.5kg(本体のみ) ●ハードケース付き
- JANコード / 4937319070058



希望小売価格 **239,400円** (本体価格228,000円)

## さらに、縫い作業を充実させるオプション機能

### 縫いずれを防止 上送り押え




縫いずれしやすいベルベットや、しま地の柄合わせも、上送り押えを使うと縫いずれせずにきれいに仕上がります。

### カーブ縫いもスムーズ キルティング押え



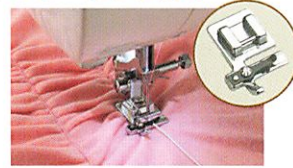
一針ごとに押えが上下するのでキルトワークやパッチワークの時に布を自由に動かしてカーブが縫えます。

### レザークラフトもラクラク テフロン押え



皮革やビニールなど、すべりにくい素材もテフロン押えでとってもスムーズに縫えます。

### プロ顔負け シャーリング押え



ゴム糸を使って、布地をきれいに縫い縮めることができるシャーリング押え。縮み具合もお好み次第。

## 機能一覧

使いやすさ重視		下糸らくスルー	▶	ボビンの糸をガイドにかけるだけで、縫い始めOK。もう、下糸を上げる必要はありません。
		らくらく下糸巻き	▶	ボビンに糸を巻きつけカットするだけ。巻き終わるとモーターは自動で停止。
		自動糸切り	▶	上糸・下糸を自動でカット。糸切り後の糸も短く、音も静か。
		ニュースレディングシステム	▶	面倒な糸かけを解決した簡単糸かけ。
		LCDタッチパネル	▶	縫い模様選びはLCDディスプレイにさわるだけの簡単選択。
縫い上がり重視		全自動ボタンホール	▶	お好みのボタンをセットするだけで、きれいな仕上がりに。全自動ボタンホール。
		ワンタッチスローボタン	▶	縫っている中でもワンタッチでスロースピードになり、細かい部分やカーブなどを縫うときに便利。
		水平全回転ガマ	▶	ボビンのセットが簡単で糸がらみの心配がない水平全回転ガマを採用。
		ワイドなソーイングスペース	▶	大きな物も縫いやすいワイド設計。
		下糸巻き自動停止	▶	ボビンの下糸巻き時に巻きすぎを防ぐ自動停止機能。
やさしさ重視		コンピュータ式自動糸調子	▶	模様や縫い方に合った糸調子をコンピュータが自動で制御。
		段縫い押えボタン	▶	段縫い時にボタンを押すだけで、押えを水平に保持。
		7枚歯送り	▶	布送りをさらにスムーズにする7枚送り歯を採用。
		止め縫い	▶	タッチするだけで仕上がりがきれいな止め縫い機能。
		LCD画面	▶	押え、送り、振り幅やエラーメッセージなどを分りやすく表示。タッチパネルで簡単操作
便利な機能		音声ガイド	▶	使い方を画面表示と同時に音声ガイドがサポート。エラーメッセージも音声でお知らせ。
		LED手元ランプ	▶	高輝度・長寿命・省エネで発熱もない安全な発光ダイオード(LED)採用。
		静音設計	▶	小型強力マグネットモーター搭載の優れた静音設計。
		お知らせランプ	▶	青はスタート、赤はストップの一目でわかるお知らせランプ。
		使用説明DVD	▶	操作方法を分りやすくまとめた使用説明DVD付き。
便利な機能		新型自動針穴糸通し	▶	レバーによる簡単操作で針穴糸通しのイライラを解消。(家庭用ミシン針11~16番使用時)
		針上下ボタン	▶	縫い終わりの針の停止位置をコントロールできるから、角縫いにとっても便利。
		ドロップフィード	▶	キルトなどのフリーモーションに対応できる送り歯下げ機能を採用。
		フリーアーム	▶	筒物縫いに便利なフリーアーム。
		コードリール	▶	出し入れに便利なコードリール式の電源コードを採用。
	大型テーブル	▶	カーテンやキルト、パッチワークなど大きなものもラクラク縫えて作業もスムーズ。	
	フットコンローラー	▶	足元で自由自在にスピードをコントロール。	

安全にお使いいただくために、ご使用前に必ず「使用の手びき」をお読みください。

●商品には保証書がついています。お求めの販売店で所定事項を記入した保証書を必ずお受けとりください。

シンガーミシンのお求めは

# SINGER

シンガーミシン

株式会社 シンガーハッピージャパン  
〒110-0016 東京都台東区台東2丁目9番5号  
TEL. 03(3837)1865(代)  
http://www.singerhappy.co.jp/



〒270-0021 千葉県松戸市小金原3-17-15  
**千葉ミシン株式会社**  
代表取締役 **小松 雄一郎**  
TEL 047-316-1255  
FAX 047-316-1257

★このカタログに掲載の商品の色は、印刷のため実際と多少異なる場合があります。また、製品改良のため、仕様の一部を予告なく変更することがありますのでご了承ください。

●このカタログの内容は、2011年3月現在のものです。(カタログコード-D-128)K ©印はTHE SINGER COMPANYの登録商標です。

●このカタログの内容詳細のお問い合わせは、お近くの販売店にご相談ください。もしおわかりにならないときは当社におたずねください。