





作りたくなる

始めたくなる

クレエ・エクシイ



下糸らくスルー

縫い始めはボビンの糸をガイドにかけるだけ。もう下糸を引き上げる必要はありません。



らくらく下糸巻き


ボビンに糸を巻きつけてカットするだけ。穴に通したり、糸端を持つわずらわしさを解消しました。

Function

あれもこれも自由自在、うれしい機能が充実のクレエ・エクシィ。


N ニュースレディングシステム

糸かけも簡単。針の位置に関係なく番号順に糸をかけるだけ。糸かけミスによるトラブルも解消できます。




自動 自動糸調子

ダイヤルを“自動”にしておくだけで、薄地から厚地まで糸調子はOK。




7 7枚歯送り

針穴の前にも送り歯を2枚追加。厚物縫いや縫い始め、段縫い時の布送りがとてもスムーズになります。




段縫い 押えボタン

段縫い時にボタンを押すだけで、押えを水平に保持してくれるので厚物縫いもスムーズにスタートできます。



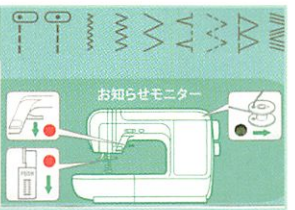
1 2 充実の実用縫いパターン

直線、ジグザグはもちろん、ふちかがりやニット、ジャージなどに便利な伸縮縫いも入っています。その上、表示窓が大きく選んだ模様が目でもわかり安心です。




お知らせ 知らせモニター

押えの下ろし忘れ、ボタンホール縫い時のレバーの下ろし忘れ、下糸巻になっている状態をランプでお知らせします。




自動 自動針穴通し

面倒な針穴通しも、レバーひとつで簡単操作。もう糸が通らずにイライラすることはありません。
※家庭用ミシン針11~16番使用時




ワン ステップボタンホール

ボタンを押えにセットするだけでサイズはミシンにおまかせです。

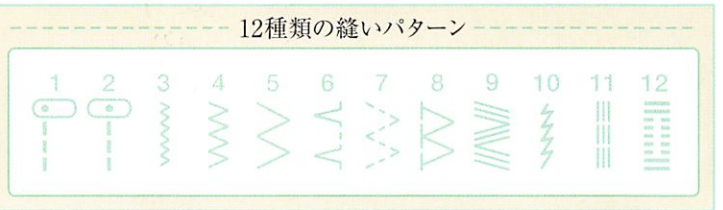


針 上下スローボタン

縫い終わりの針の停止位置をコントロール。また、縫っているときにボタンを押すと設定スピードに関係なくスロースピードになります。



12種類の縫いパターン




CRÉER exy
Model CE-51 電子ミシン クレエ・エクシィ (ハードケース付)

- サイズ/高さ287mm×幅439mm×奥行195mm
- 重量/8.0kg(本体のみ) ● 使用説明DVD付
- JANコード 4937319000529

希望小売価格: 100,000円 (税別)

その他にもやさしい・うれしいがいっぱい

	LED手元ランプ	高輝度・長寿命・省エネで発熱も少ない安全な発光ダイオード(LED)採用。
	フリーアーム	筒物縫いに便利なフリーアーム。
	ワイドなスペース	大きなものも、らくらく縫える便利なワイド設計です。
	フットコントローラー(オプション)	スタート・ストップ・スピード調節も足元で操作できるフットコントローラー。
	大型テーブル(オプション)	カーテンなどの大きなものや、キルト、パッチワークに威力を発揮。広いかららくらく縫えて、作業もスムーズです。

安全にお使いいただくために、ご使用前に必ず「使用のてびき」をお読みください。

●商品には保証書がついています。お求めの販売店で所定事項を記入した保証書を必ずお受けとりください。 シンガーマシンのお求めは

世界のトップブランド

SINGER®

株式会社 シンガー・ハッピー・ジャパン

〒110-0016 東京都台東区台東2丁目9番5号
TEL.03-3837-1865 (代表)

“使いやすい”“カンタン”ミシンはシンガーマシンWEBサイトで!

Q シンガー 検索

<http://www.singerhappy.co.jp/>

〒270-0021 千葉県松戸市小金原3-17-15
千葉ミシン株式会社
代表取締役 小松 雄一郎
TEL 047-316-1255
FAX 047-316-1257

★このカタログに掲載の商品写真の色は、印刷のため実際と多少異なる場合があります。また、製品改良のため、仕様の一部を予告なく変更することがありますのでご了承ください。 ●このカタログの内容は、2014年4月現在のものです。(カタログコードD-133)Y
●このカタログの内容詳細のお問い合わせは、お近くの販売店にご相談ください。もしおわかりにならないときは当社におたずねください。 ©印はTHE SINGER COMPANYの登録商標です。 ※本カタログ掲載の価格は全て消費税別の価格となります。