

オプション

※表示価格は全て希望小売価格(税抜)です。※コードの標記は型番です。



■フットコントローラー

FC32291 **5,000円**  
JANコード: 4977766676946



■ワイドテーブル

WT15AP **8,000円**  
JANコード: 497776676325  
広い作業スペースで、大きな作品の縫製などに便利です。



動画でチェック!

■ミシン針(5本入り) 各**380円**

# 9 (青色) HA001 JANコード: 4977766190015  
# 11 (黄色) HA002 JANコード: 4977766190022  
# 14 (赤色) HA003 JANコード: 4977766190039  
# 16 (緑色) HA004 JANコード: 4977766190046

■ボビン(高さ11.5mm/5個入り)

B051 **380円**  
JANコード: 4977766193313

	機能名称	機能説明補足	Teddy 55	
主な機能仕様	制御方式	—	コンピューター	
	消費電力	—	40W	
	糸調子	上糸の調子を取る形式	自動	
	送り歯枚数	布送りをする歯の枚数	7枚	
	自動糸切り	ボタン1つで、上糸と下糸をカットしてくれる機能	—	
	押え圧力調整	布を押える強さを調整する機能	—	
	ぬい目&振り幅調整	ぬい目の長さ、ジグザグなどの振り幅を調整	シフトキー	
	モーター回転数 (rpm)	最高	通常縫製時に1分間で針が上下をする最高の数	710
		最低	通常縫製時に1分間で針が上下をする最低の数	70
	針穴糸通し	針穴への糸通し機能のタイプ	2ステップ糸通し	
	LEDライト	ミシンライトの数	1個	
	文字模様ぬい	刺しゅう機無しでできる文字ぬい機能	—	
	模様数	実用、飾りぬいなど内蔵された模様数	16模様(15種類)	
	コードリール	ミシン本体に電源が収納される機能	○	
ゆっくりスタート	スピードを早く設定してもゆっくり縫い始められる機能	○		
ゆっくりぬい	超低速でもパワーは落とさず、カーブぬいにも便利な機能	○		
主な付属品	ミシンケース	ミシンをキズやほりから守るためのオプション	ハードケース	
	フットコントローラー	スタート、ストップを足元で操作するためのオプション	別売	
	ワイドテーブル	作業スペースをより広くするためのオプション	別売	
アフターサービス	保証期間	メーカー保証期間	1年	



★当社はこのミシンの補修用性能部品を、製造打ち切り後最低8年間保有しています。性能部品とは、その製品の性能を維持するために必要な部品です。  
★製品には保証書が付いています。お買い上げの販売店で、所定事項を記入した保証書を必ずお受け取りになり、大切に保存してください。  
★このカタログの掲載商品、並びに内容についての問い合わせは、最寄りの販売店、またはお客様相談室(ミシン119番)におたずねください。

お客様相談室 **050-3786-1134** (ミシン119番) 050(ゼロ-ロー-ゼロ)で始まる電話番号です。お掛け間違いのないよう、お願いいたします。

ご利用時間 受付時間 平日(月曜日~金曜日) 9:00~12:00・13:00~17:30  
休業日、土曜日、日曜日、祝日およびブラザー販売株式会社の休日

●このカタログに掲載の商品の色は、印刷のため実際と多少異なることがあります。また、製品改良のため、仕様の一部及び希望小売価格を予告なく変更することがありますのでご了承ください。



ブラザー販売株式会社

〒467-8577 名古屋市瑞穂区苗代町15-1  
http://www.brother.co.jp/



大気に対する悪影響を軽減させる植物油インキを使用しています。

■お買い求め、ご相談は

〒270-0021 千葉県松戸市小金原3-17-15  
**千葉ミシン株式会社**  
代表取締役 **小松 雄一郎**  
TEL 047-316-1255  
FAX 047-316-1257

[teddy55 カタログコード: V0305]  
このカタログの内容は2019年5月現在のものです。

Teddy 55



しっかり縫えて、ぬい目もキレイ。  
サイズも機能もちょろどいいミシン。



機能も操作もシンプルで、キレイに仕上がるから、

いろいろな作品づくりに挑戦したくなる！サイズも機能もちょうどいい一台です。

あんしん  
ポイント

1  
めんどろだった  
準備も  
カンタン！

2  
縫いやすく、  
仕上がり  
キレイ！


3  
スッキリしまえる  
コンパクト  
設計

### 1 めんどろだった準備もカンタン！

準備の手間を省き、操作をシンプルにしました。



■ 2ステップ糸通し  
マシンに書かれた順序にそって上糸をかけるだけ。針穴への糸通しは、指いぼんのレバー操作でラクラク。




■ 下糸クイック  
ボビンを入れて矢印にそって糸を通すだけ。下糸を引き出さなくてもすぐ縫えます。



動画でチェック！

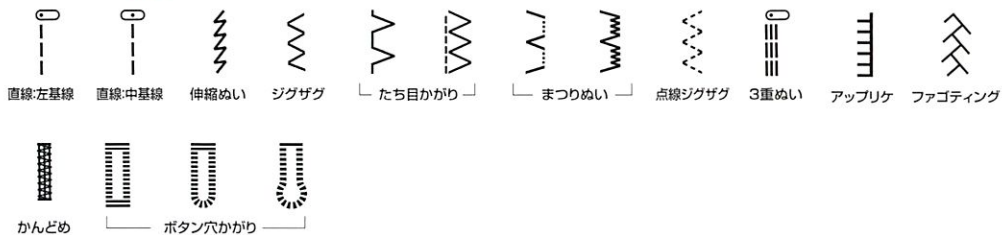


■ 模様選択ダイヤル  
ダイヤルを回して、縫いたい模様を窓に表示させるだけのカンタン操作です。




■ 簡単下糸巻き  
ボビンに糸を巻きつけてミゾに通したら、あとはスタートボタンを押すだけ。ボビンに糸を通す手間がなくなります。

### よく使う16模様をセレクト



### 2 縫いやすく、仕上がりキレイ！

ミシンの基本である「縫いやすさ」「美しさ」にこだわりました。



■ 広々ワークスペース  
広くてフラットなワークスペースで、大きな作品もスイスイ作れます。



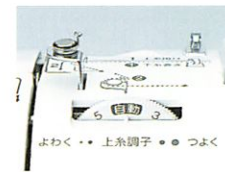
■ 押え固定ピン  
押えを水平にキープして、布送りが難しい縫い始めの段差を解消します。



■ 7枚送り箇所  
厚物も薄物もしっかり送るから、ぬい目が均一で仕上がりがキレイ！



動画でチェック！

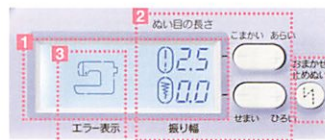


■ 自動糸調子  
素材に合わせて、最適な糸調子を自動調整します。



動画でチェック！

### 見やすく、つかいやすい液晶表示+操作パネル



#### 1 バックライト付き液晶画面

液晶がやさしく光るから暗い場所でも、明るい場所でも見やすく表示してくれる。

#### 2 ぬい目の長さ&振り幅調節

ぬい目の長さや振り幅も自分で細かく調節できる。こだわりの作品をつくる時にうれしい。

#### 3 エラーメッセージ

うっかり間違ってしまった操作を、イラストでお知らせしてくれる。

#### 4 おまかせ止めぬい

ボタンを押して設定しておくだけで、縫い始め、縫い終わり時に自動的に止めぬいをしてくれる。

### 3 スッキリしまえるコンパクト設計



- 1 コードリール式 電源コードはスッキリ巻き取れるコードリール
- 2 ハードケース付き お部屋のイメージを変えないシンプルケース付き
- 3 ハンドル付き 持ち運びに便利なハンドル付き

Teddy 55

オープン価格 **1年間無償保証** ※  
CPV0305  
JANコード 4977766742542  
高さ 30.6cm 幅 41.8cm 奥行 19.0cm  
質量 6.5kg  
※保証内容については保証規定に基づきます。

### 使いこなしDVD付

ミシンの使い方をわかりやすく説明してくれる。このマシンを使ったレシピ(型紙付き)も動画で解説。

