

S71-SL

brother
at your side

初めての手作りにちょうどいい。
この子も私も笑顔になれる。

飾りや文字もちりばめて、思いのままにカンタン手作り。
これからのわたしにぴったりのパートナー。

文字縫いもできる!
「カンタン」コンピューターマシン

S71-SL



もっと、あなたの笑顔を見たいから。

お店に並んでいるモノを買うより、あなただけのために手作りしてみよう。
名前や、カワイイ飾りなんかも入れたら喜んでくれるかな。
これからは、今よりもっとたくさんの笑顔に出会えそう。



充実のステッチ模様

刺しゅう機なしで手軽に名前などを入れられる **文字模様**

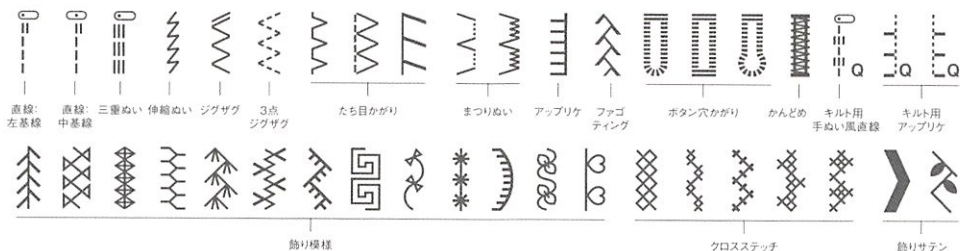
よく使う
文字を
しっかり
内蔵!

ひらがな あいうえお
カタカナ アイウエオ
アルファベット A B C *A B C*
(標準書体+筆記体+数字) 0 1 2 3 4 5

入園・入学準備に
よく使う漢字も収録

生年月日才
組小中学校
火水木金土

作品作りをもっと楽しく! **实用模様・飾り模様40種類**




カンタン操作

カンタンで分かりやすい操作部だから、どなたでも安心して始められます。

3ステップのカンタン模様選択

- 1 「实用ぬい」または「文字ぬい」を選択
- 2 模様を選択
- 3 スグぬえる!



▲分かりやすいガイドが付属

1 種類を選んで…


「实用ぬい」「文字ぬい」をボタン選択。

2 模様を選んで…

番号を選んで模様を設定。

3 スグぬえる!

スタートボタンを押せばスグぬえる!



バックライト付液晶ディスプレイ

選択している模様、使用する押え、ぬい目の長さ、振り幅を見やすく表示。

家族の笑顔を引き出す 手作り作品



リボンを結ぶだけでもかわいいけど、
模様を入れたらもっとカワイイ!



襟やボタン、ボタン穴までカラフルに。
服を着るのが楽しみになってくれるかな?



名前が入ったカバンなら、
自分のだって分かりやすいよね!



S71-SL

④ 準備がカンタン

- 指1本で糸通し
- 面倒な下糸準備もカンタン

④ しっかり縫える

- 厚物も薄物もしっかり布送り
- 段ぬいもズレずに縫いはじめ

④ 安心サポート機能

- 縫いはじめはゆっくりで安心
- エラーメッセージがうっかりを防止

④ カンタン操作

- 分かりやすい操作部

④ 充実のステッチ模様

- 刺しゅう機なしで文字ぬい
- 40種類の実用・飾り模様



うれしい! 楽しい! を叶える機能が充実

準備がカンタン

- 指1本で糸通し!

2ステップ糸通し

針穴への糸通しは、レバー操作でラクラク。



レバーを押して




もう通った!

- 下糸を引き出さなくても、すぐ縫える!

下糸クイック

ボビンを入れて、矢印にそって糸を通すだけで、すぐに縫い始められます。



- 面倒な下糸の準備も手軽にできる!

簡単下糸巻き

ボビンに糸を5~6回巻き付けて台座の溝に通し、ボタンを押すだけで下糸巻きが完了。



しっかり縫える

- 厚物も薄物も仕上がりが満足。

7枚送り歯

後列の中央に送り歯をプラス。厚物や薄物もしっかり布送りができ、均一にキレイに仕上げます。



- 付けたいボタンをセットするだけ!

全自動ボタン穴かがり

ボタンをセットするだけで、びったりの穴かがりができます。



- カーブぬいも安心。

ゆっくりぬい

ゆっくりでもバワフルに縫えるから、初めての人も安心して使えます。細かい作業や小さなカーブぬいにも便利。

- フリーモーションに最適!

ドロップフィード

送り歯が下がることで、自由に布を動かすことができます。キルトのフリーモーションに便利。

- 段ぬいもズレずに、キレイに仕上がる。

押え固定ピン

押えを水平にキープすることで、デニムなどの厚物の段ぬいもスムーズに縫い始められます。



- 自然光に近いから目にやさしい。

LEDライト

高輝度LEDライトが手元を明るく照らします。



- 縫い終わりの針位置を上下で選べる!

針停止位置切替

- あと一ぬいに便利。

一針ぬい

安心サポート機能

- 糸のかけ間違いを防ぐ!

天びんシャッター

「天びん」への糸かけは、押えレバーが上がった状態でないと掛けれないから、安心。



◀押えレバーを上げた時

- 収納や保管がしやすい!

ハードケース付

ミシン本体のガードやホコリ対策もばっちり。



- ついうっかりをお知らせする。

エラーメッセージ

押えレバーやボタン穴かがりレバーのおろし忘れなどを、液晶ディスプレイでお知らせします。



- イラストで分かりやすく解説。

かんたん操作ガイド + 模様一覧/早見表

使いかたを分かりやすく教えてくれるガイドが付属。

- 縫い始めは必ずゆっくり。だから安心。

ゆっくりスタート



S71-SL〈オープン価格〉
 CPE0001 JANコード 4977766746427
 高さ29.6cm 幅41.3cm 奥行17.8cm 質量4.6kg

④ 使い方・作り方をこの1枚に収録!

使いこなしDVD

ミシンの使い方を動画で分かりやすく解説。
 どなたでも安心して始められます。

レシピが嬉しい!

手順書と
型紙付!



クッションカバー エコバッグ& 収納ポーチ

付属押え



- ジグザグ押え(J)
- たちめかがり押え(G)
- ボタン穴かがり押え(A)
- まつりぬい押え(R)
- 片押え(I)
- 模様ぬい押え(N)

機能一覧



- フットアップ 糸通し
- LEDライト
- 液晶ディスプレイ LCD
- 縫い切り
- 縫いぬい
- スピード調節
- 全自動ボタン穴かがり
- 7枚送り器
- 押入固定ピン
- 縫下止め
- 下糸クイック
- 針停止位置切替
- 5針保護選択
- お好み調節
- ドロップフード
- エラーメッセージ
- 文字縫い
- スピンシャッター

オプション



- ワイドテーブル
モデル名: WT4
JANコード:
4977766194570
希望小売価格: 7,800円
- フットコンローラー
全自動ボタン
穴かがり
JANコード:
4977766676946
希望小売価格: 5,000円

※表示価格は全て希望小売価格(税抜)です。

Sewin good!

ソーイングがワクワクを、まいにちにワクワクを。



★当社はこのミシンの補修用性能部品を、製造打ち切り後最低8年間保有しています。性能部品とは、その製品の性能を維持するために必要な部品です。
 ★お買い上げの販売店で、所定事項を記入した保証書を必ずお受け取りになり、大切に保存してください。
 ★このカタログに掲載商品、並びに内容についてのくわしいことは、最寄りの販売店、またはお客様相談室(ミシン119番)におたずねください。
 お客様相談室 **050-3786-1134** ご利用時間 受付時間 /
 (ミシン119番) 平日(月曜日～金曜日)9:00～12:00 13:00～17:30
 050(ゼロ・コー・ゼロ)で始まる電話番号です。お掛け間違いのないよう、お願いいたします。 休業日 / 土曜日、日曜日、祝日およびプラザ販売株式会社の休日

●このカタログに掲載の商品の色は、印刷のため実際と多少異なることがあります。また、製品改良のため、仕様の一部及び希望小売価格を予告なく変更することがありますのでご了承ください。

brother

プラザ販売株式会社

〒467-8577 名古屋市瑞穂区苗代町15-1
<http://www.brother.co.jp/>

■お買い求め、ご相談は

〒270-0021 千葉県松戸市小金原3-17-15
千葉ミシン株式会社
 代表取締役 小松 雄一郎
 TEL 047-316-1255
 FAX 047-316-1257

[S71-SL カタログコード:E0001]

このカタログの内容は2019年5月現在のものです。



大豆に対する悪影響を軽減させる
 植物油インキを使用しています。