

**baby lock**

# Sakura

*Revolution*  
BLS-5✳️ *Air*  
THREADING

- エア針糸通し
- ジェットエア糸通し
- 自動糸調子
- 押え上がり量6mm
- 差動送り
- セーフティストップ機構
- 開閉式サイドカバー



**BLS-5**

2本針4本糸オーバーロックミシン メーカー希望価格 218,000 円(税別)





# 使う人のことをいちばんに考えた、ベビーロックの

ものづくりをもっと楽しんで欲しいから、

思い立ったらすぐ縫えること。

誰でも簡単に扱えること。

縫いあがりきれいなこと。

使う人のことをいちばんに考えた、

特別な一台ができあがりました。




*New*

〈世界初〉糸を針穴に近づけるだけ  
エア針糸通し


空気の流れで針糸を通す、新開発の針糸通し機能です(特許出願中)。



1. レバーを下げ針糸通しボタンを押す。



2. 針穴に糸を近づける。




3. レバーを上げて針糸通しが完了。



## 差動送り

レバーひとつで伸縮素材の伸ばし縫い、縮み縫いができます。ギャザー寄せやリブ付けも簡単。他にも袖山のいせ込みやスカートのへムなど、さまざまな部分をキレイに仕上げます。



ニットなどの伸びやすい素材やパイヤスを、縮めながら美しく仕上げます。



裏地など縫い縮みしやすい素材を、伸ばしながらきれいな仕上がりに。

## 差動を使ったテクニック



ギャザー寄せ



リブ付け



袖山のいせ込み



フレアスカートの裾


## New 押え上げレバー

押え上げレバーをミシン右側に設置。目に見える位置にあるので、より扱いやすくなりました。



## New コードホルダー

ミシン側面にコードを収納するガイド付き。コードがはずみ車に接触するのを防ぎ、安全にお使いいただけます。



## New マグネット針置き

外した針の保管に便利な針置きを糸立て台に設置。マグネット付きなので、針が転がって無くなる心配もありません。



## 押え圧力調整ダイヤル

ダイヤルの形状を改良。生地合わせた押え圧力の調整がさらにしやすくなりました。



## かがり幅ダイヤル

かがり幅は3.0~7.5mm。素材や好みに応じて簡単に調節できます。



## 送り目ダイヤル

送り目(縫い目長さ)は普通ロックも巻きロックも0.75~4mmで変更可能。



## メス固定ツマミ

布を切り落とさないで縫いたい時は、メスをワンタッチでロック(固定)。




## セーフティストップ機能

カバーが開いていたり押え金が上がっているときは、自動的に作動をストップするので安心。

## 開閉式サイドカバー


ホコリが溜まりがちなミシン内部の掃除もラクラク。



## カーブ縫いもスムーズ

メスと針落ち位置を近づけることでアームホールなどの内カーブがよりキレイに、縫いやすくなりました。

(特許番号 第4336526号)

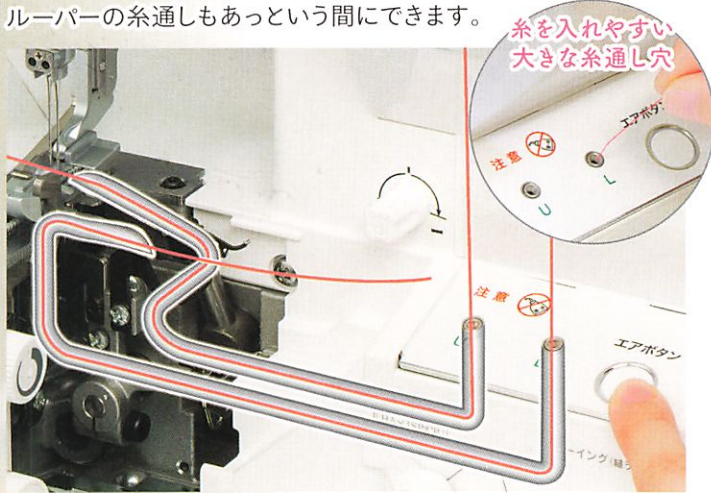




# 革新的な機能


## 《世界初》上下ルーバー糸も一瞬で通せる ジェットエアスルーシステム（ジェットエア糸通し）

電動モーターが送り出す空気の流れで、ボタンを押すだけで上下ルーバーの糸通しもあっという間にできます。



## 《世界初》生地や縫い目を変えても自動できれいな仕上がり ジャストフィットシステム（自動糸調子）

経験やコツが必要な糸調子合わせは自動。薄地から厚地まで、生地を変えても調整なしでキレイに仕上がります。



## 飾り縫いに最適な美しい波状の縫い目 ウェーブロック

縫い目が美しい波状になるウェーブロック。糸色の組み合わせを変えることで様々な表情が楽しめます。(特許番号 第4109147号)



## 《業界最大値》厚手素材も扱いやすく 押え上がり量6mm

押え上がり量が従来比20%アップ。厚手生地や起毛素材、縫い合わせ部分の縫製がラクになりました。




## 例えば 初心者の方でも リブ付けがカンタン!

トレーナーのリブ付けや生地が重なる厚い部分も押え金の下にセットしやすくなり、ストレスなく縫い始められます。



## さらに明るくなりました LEDライト搭載

カバーが付いて、広範囲を見やすくクリアに照らすLEDライトを搭載。





# 充実の縫い目バリエーションと 高い操作性

レバー操作で切換え簡単 **7種類の基本縫い**

5種類のオーバーロックと  
2種類のウェーブロックを  
レバー操作で簡単に選べ  
ます。



**OVER  
LOCK**

**A:** 2本針4本糸ロック

**B:** 1本針3本糸ロック

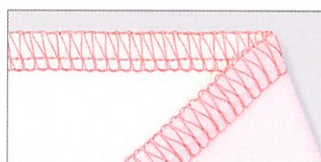
**C:** 標準巻きロック

**D:** 変形巻きロック

**WAVE**

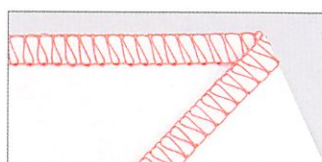
**B:** ウェーブロック

**C:** 巻きウェーブロック



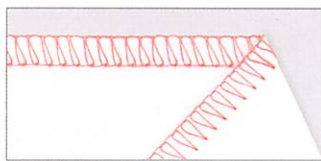
**4本糸縁かがり/縫い合わせ**

ニットの縫い合わせに最適な強度のある縫い目です。




**3本糸縁かがり**

布端の始末で一般的に使われる縫い目です。



**2本糸縁かがり**

2本の糸で布端をかかります。糸の節約に。



**巻きロック (変形・標準)**

薄物の縁かがりや、コサージュ、フリルの飾り縫いに便利です。



**ウェーブロック**

縁かがりに美しい波状の縫い目を演出します。



**巻きウェーブロック**

飾り縫いに最適。フリルがさらに強調されます。

**New** **巻きロックが  
より美しく**

新型上ルーパーの採用により、  
これまで以上に美しく巻きロック  
が縫えるようになりました。



**さら**にこんなテクニックも



**3本糸ロックの平縫い**



**ウェーブロックの平縫い**



**ピントック**



**空環ブレード**



**肩テープ入れ**

ハルキー押え  
使用





## 用途で選べる豊富な別売アクセサリ



### アタッチメント(押え金)セット

8,000円(税別)

内容:ゴム押え、セパレート押え、ニット用裾まつり押え、ビーズ押え、パイピング押え(3mm用/5mm用)



### ゴム押え(テグス入れ兼用)

3,000円(税別)


縁かがりと同時にゴムテープを簡単に縫い込むことができます。巻きロックに設定し、テグスを入れることもできます。



### セパレート押え

2,500円(税別)

片方の生地だけにギャザーを寄せながら縫い合わせられます。



### ニット用裾まつり押え

2,000円(税別)

縁かがりと同時に裾のまつり縫いができます。



### ビーズ押え

2,000円(税別)

連なったビーズやスパンコールを生地に縫いつけられます。



### パイピング押え(3mm用/5mm用)

各2,000円(税別)

縫い合わせや縁かがりのときにパイピングコードを縫いこむことができます。



### レース押え

2,000円(税別)

レースを切らず生地だけを切りながら縫い付けることができます。


※アタッチメントセットには含まれません



### 防振・防音用ベビーロックマット

2,500円(税別)

ミシン本体の下に敷くことにより、ミシンの振動や音の発生を軽減します。



### 専用クリアテーブル

9,000円(税別)

手元がよりワイドに使え、効率よく作業ができます。(サイズ:385×455mm)



### トリムピン(切りクズ受け)

2,000円(税別)

ミシンの下にセットすることで、メスでカットした切りクズがビニールの中に。

別売  
アクセサリの  
お求めは  
ベビーロック販売店へ

## もっと楽しむ! ベビーロックwebサイト

### 講習会をかんたん検索 【講習会・イベント】

ベビーロックの使い方が学べる、ベビーロックを使ったものづくりが体験できる講習会を、開催地域や内容でかんたん検索。



### 作品づくりを応援 【作品レシピ・型紙】

雑誌掲載作品をはじめとした、様々な作品のつくり方レシピと実物大の型紙がダウンロードできます。



### 特典いろいろ 【製品ユーザー登録】

ユーザー登録者限定の型紙・レシピダウンロードや「ベビーロック・プリンティング」の割引利用などの特典をお受けいただけます。

製品ユーザー登録はこちらから



ベビーロック

検索

### いつでも見られる 使い方動画

【YouTube チャンネル】

基本操作やテクニックを説明した動画を「ベビーロックチャンネル」で公開中。見たい時にすぐチェックできて便利です。



### ■BLS-5仕様

- 縫い形式: 2本針4本糸オーバーロック、1本針3本糸オーバーロック、1本針2本糸オーバーロック、1本針3本糸ウェーブロック ●かがり幅: 2本針4本糸ロック 5.5~7.5mm、1本針3本糸・2本糸ロック3.0~7.5mm、巻きロック1.5mm ●縫い目(送り目): 0.75~4mm ●差動比率(伸ばし・縮みの比率): 0.6~2.0
- 押え上がり量: 6mm ●縫い速度: 毎分1,300針 ●使用針: オルガンHA×1SP(#11、#14) ●使用糸本数: 4本、3本、2本 ●消費電力: 105W
- 照明ライト: LED×3 ●ミシンの大きさ: 奥行318×幅405×高さ355mm ●ミシンの重さ: 11.5kg

⚠ 安全に関するご注意

●正しく安全にお使いいただくため、ご使用前に必ず「ご使用のてびき」をよくご覧になってください。

●熱、湿気、ホコリなどの影響や、使用の度合により部品が劣化し、故障したり、時には安全性を損なって事故につながることもあります。異常を感じた場合はすぐに操作を停止し、お買上げの販売店までご連絡ください。

株式会社ベビーロック www.babylock.co.jp

本社: 〒102-0073 東京都千代田区九段北1-11-11 TEL03(3265)2851(代表)

※表示価格は全てメーカー希望価格(税別)です。※仕様、価格などを予告無く変更することがあります。※baby lockは株式会社ベビーロックの登録商標です。※この製品は日本国内で製造されています。

最新情報や作品づくりのアイデアは  
ホームページとSNSをチェック!



〒270-0021 千葉県松戸市小金原3-17-15  
千葉ミシン株式会社  
代表取締役 小松 雄一郎  
TEL 047-316-1255  
FAX 047-316-1257